

1. SPECIFICHE

<b>Produttore</b>	
Codice articolo	134400
Codice EAN	4004459169368
Numero modello articolo	
Dimensioni	
Colore	Cromo
Finitura	Cromo
Materiale	Ottone
Numero di articoli	1
Energy Efficiency Label	No
Efficienza	No
Batterie/Pile incluse?	No
Batterie/Pile necessarie?	No
Peso	Kg
Peso articolo	2.0
Dimensioni prodotto	300x300x8 mm

2. ISTRUZIONI MONTAGGIO

**SOFFIONE DOCCIA QUADRO IN OTTONE 300X300 – 8 mm**

DESCRIZIONE PRODOTTO

- composto da:
- SNODO REGOLABILE IN OTTONE
- SISTEMA ANTICALCARE

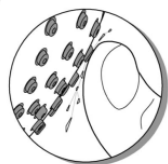
fig. 1

mm

2

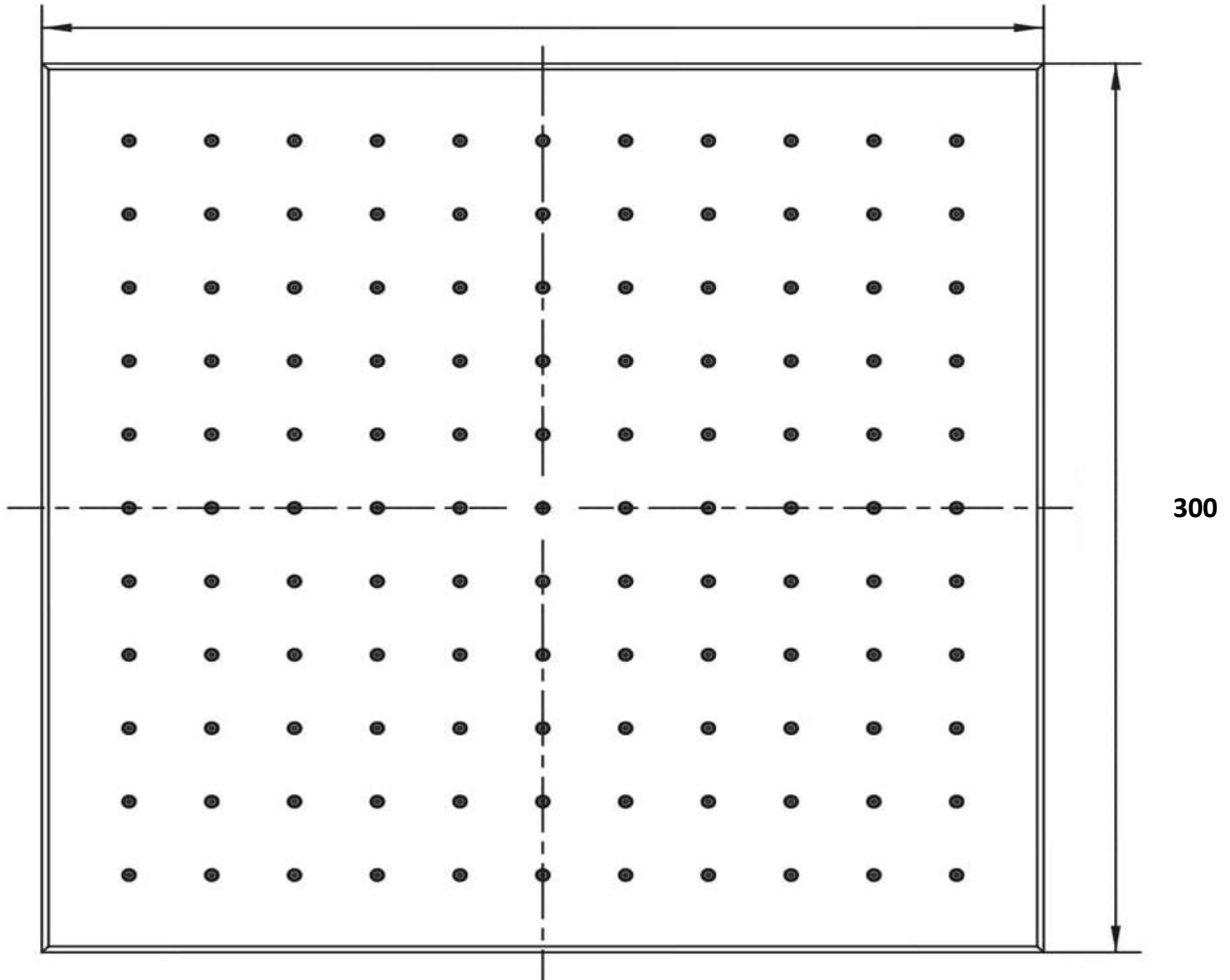


SpeedClean



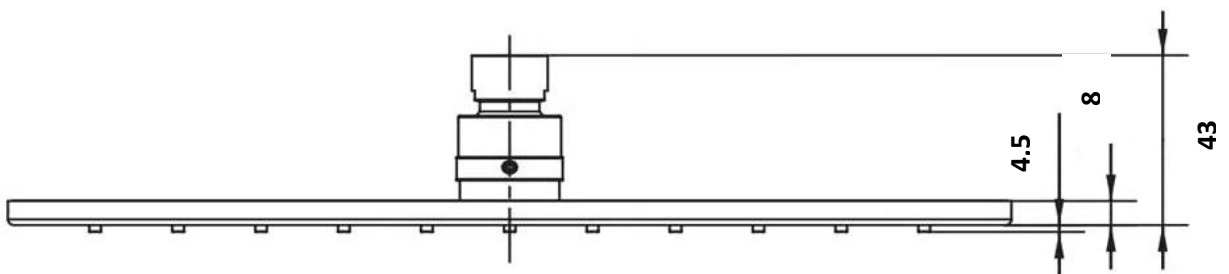
mm

300



300

3



4.5

8

43